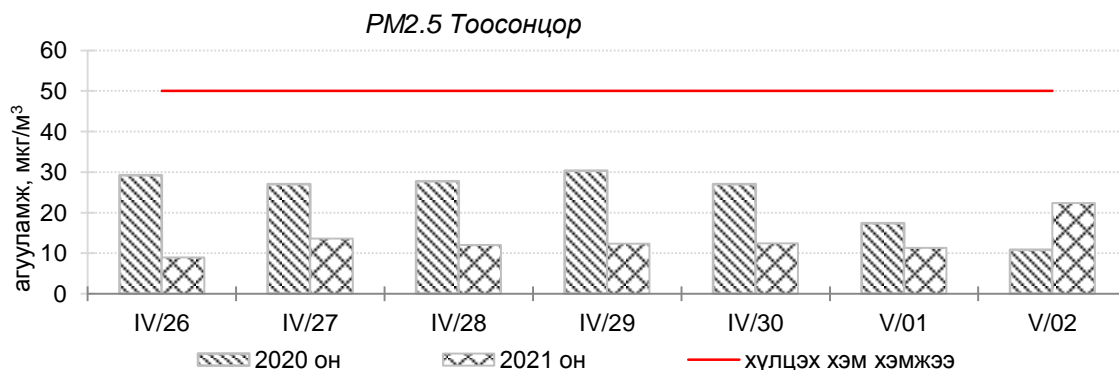
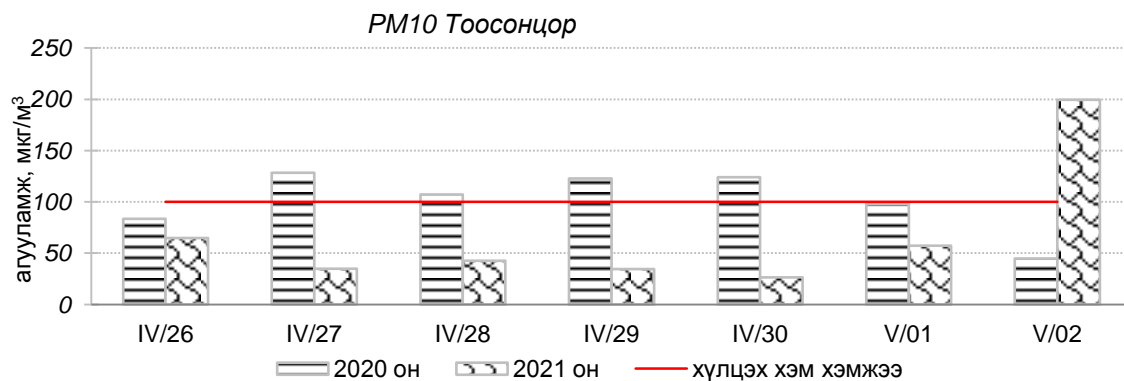
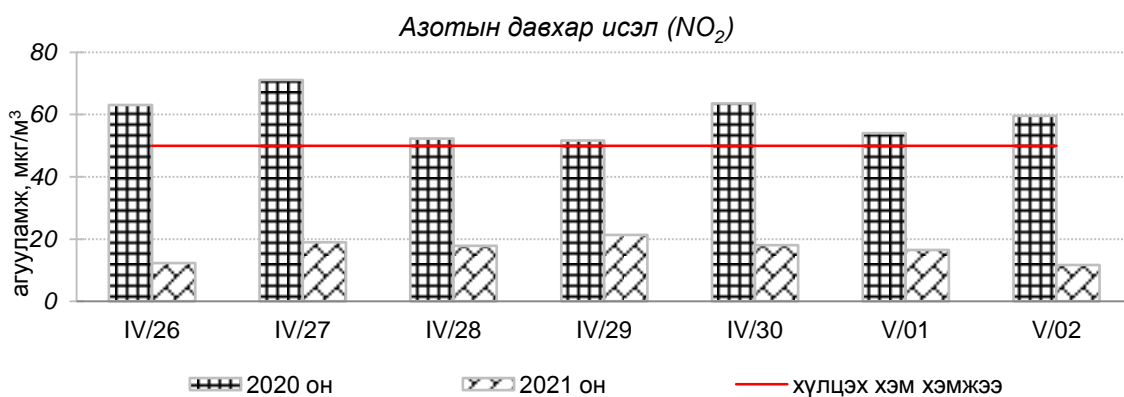
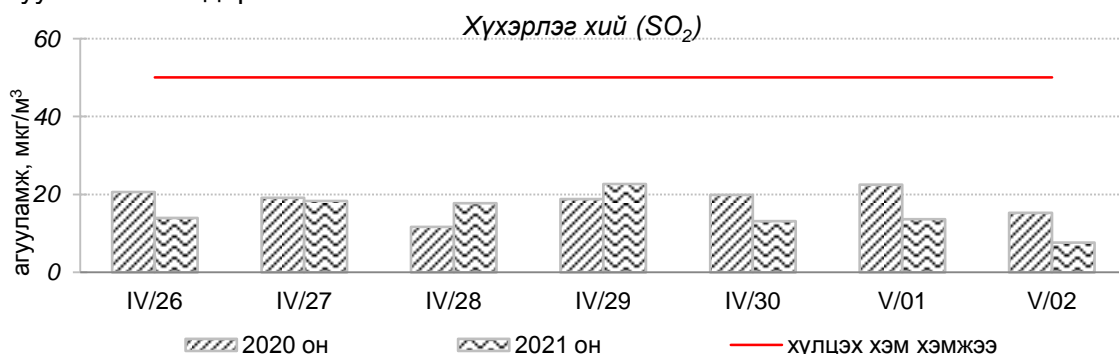


## Улаанбаатар хотын агаарын чанарын өнгөрсөн 7 хоногийн мэдээ /2021 оны 4 дүгээр сарын 26-аас 5 дугаар сарын 02-ны өдөр/

Улаанбаатар хотын агаарт түгээмэл бохирдуулах бодис хүхэрлэг хий /SO<sub>2</sub>/, азотын давхар исэл /NO<sub>2</sub>/, тоосонцор /PM10, PM2.5/, нүүрстөрөгчийн дутуу исэл /CO/, озон /O<sub>3</sub>/-ы агууламжийг тодорхойллоо.



Улаанбаатар хотын өнгөрсөн 7 хоногийн агаарын чанар,  
2021 оны 4 дүгээр сарын 26-аас 5 дугаар сарын 02-ны өдөр  
/2020 оны мөн үетэй харьцуулснаар/

№	Бохирдуулах бодисын нэр	MNS 4585:2016	7 хоногийн дундаж агууламж		24 цагийн дунджийн хамгийн их агууламж	
		Хүлцэх агууламж	2020 он	2021 он	2020 он	2021 он
1	Хүхэрлэг хий (SO <sub>2</sub> )	50 мкг/м <sup>3</sup>	18 мкг/м <sup>3</sup>	16 мкг/м <sup>3</sup>	39 мкг/м <sup>3</sup>	38 мкг/м <sup>3</sup>
2	Азотын давхар исэл (NO <sub>2</sub> )	50 мкг/м <sup>3</sup>	59 мкг/м <sup>3</sup>	17 мкг/м <sup>3</sup>	181 мкг/м <sup>3</sup>	38 мкг/м <sup>3</sup>
3	PM10 Тоосонцор	100 мкг/м <sup>3</sup>	102 мкг/м <sup>3</sup>	64 мкг/м <sup>3</sup>	222 мкг/м <sup>3</sup>	350 мкг/м <sup>3</sup>
4	PM2.5 Тоосонцор	50 мкг/м <sup>3</sup>	24 мкг/м <sup>3</sup>	13 мкг/м <sup>3</sup>	49 мкг/м <sup>3</sup>	32 мкг/м <sup>3</sup>
5	Нүүрстөрөгчийн дутуу исэл (CO)	10000 мкг/м <sup>3</sup>	666 мкг/м <sup>3</sup>	517 мкг/м <sup>3</sup>	1994 мкг/м <sup>3</sup>	1491 мкг/м <sup>3</sup>
6	Озон (O <sub>3</sub> )	100 мкг/м <sup>3</sup>	29 мкг/м <sup>3</sup>	48 мкг/м <sup>3</sup>	59 мкг/м <sup>3</sup>	71 мкг/м <sup>3</sup>

Улаанбаатар хотын өнгөрсөн 7 хоногийн цаг агаар,  
2021 оны 4 дүгээр сарын 26-аас 5 дугаар сарын 02-ны өдөр  
/2020 оны мөн үетэй харьцуулснаар/

№	Цаг агаарын үзүүлэлт	2020 он	2021 он	Тайлбар
1	Дундаж температур, °C	15.7 °C	3.2 °C	12.5 °C-аар бага
2	Салхины дундаж хурд, м/с	1.6 м/с	2.9 м/с	1.3 м/с-ээр их
3	Хур тунадасны хэмжээ, мм	0.4 мм	0.2 мм	0.2 мм хур тунадастай

Улаанбаатар хотын агаарын чанарын индексийн мэдээ  
/2021 оны 4 дүгээр сарын 26-аас 5 дугаар сарын 02-ны өдөр/

	Гэр хороолол орчим						Орон сууцны хороолол 13-р хороолол	Автозам орчим		Үйлдвэрийн бүс		Алслагдмал бүс Ургах наран	Индексийн тоон үзүүлэлт	Агаарын чанар
	1-р хороолол	100 айл	Толгойт	Нисэх	Зурагт	Баянхошуу		Баруун 4 зам	Амгалан	Цахилгаан станц	Мишээл экспо			
2021.04.26	PM10	PM10									PM10		0-50	Цэвэр
2021.04.27													51-100	Хэвийн
2021.04.28													101-200	Бага бохирдолтой
2021.04.29	SO <sub>2</sub>				SO <sub>2</sub>								201-300	Бохирдолтой
2021.04.30	SO <sub>2</sub>												301-400	Их бохирдолтой
2021.05.01										PM10				
2021.05.02	PM10	PM10					PM10	PM10	PM10	PM10	PM10	PM10	401-500	Маш их бохирдолтой

Өнгөрсөн 7 хоногийн агаарын чанарын хяналт шинжилгээний дүнгээр Улаанбаатар хотын агаарын чанар “Цэвэр”, “Хэвийн” болон “Бага бохирдолтой” түвшинд байсан байна.

**ЦАГ УУР, ОРЧНЫ ШИНЖИЛГЭЭНИЙ ГАЗАР  
ОРЧНЫ ШИНЖИЛГЭЭНИЙ ХЭЛТЭС**